

## NetUpClassic

### La mejor relación calidad-precio.

Un PopUp clásico de altas prestaciones. Su robustez y modularidad marcan la diferencia frente a sus competidores y lo convierte en la opción preferida de los especialistas.

Su construcción modular permite un número ilimitado de configuraciones que se adaptarán a cualquier situación.



SISTEMA DE ANCLAJE POR PRESIÓN




SISTEMA DE ANCLAJE MAGNÉTICO

## NetUpEasy


### El Pop Up más fácil de montar del mercado

Easy es la versión de Classic con un montaje todavía más fácil gracias a sus barras con sistema de anclaje magnético. Simplemente despliega la estructura y coloca las barras sin esfuerzo. Con Easy ya no hay excusas para negarse a montar un pop up.

## MONTAJE



## ESTRUCTURAS STANDARD o MINI



### STANDARD

El módulo standard (73 cm de alto) permite alturas de 223, 296cm... o más.

### MINI

Utilizando módulos más grandes consigues una altura de 189cm con sólo dos módulos.

**Mini en altura y en precio**

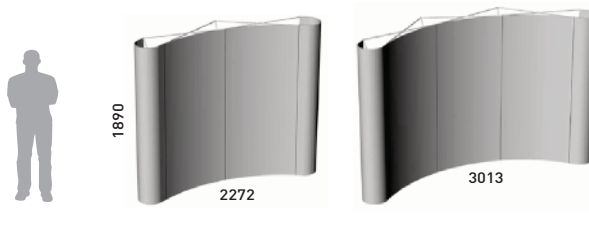

## TRANSPORTE

|                                  |                                   |  |  |   |
|----------------------------------|-----------------------------------|--|--|---|
|                                  |                                   |  |  |   |
| Tambor rígido 35 Ø<br>90 cm alto | Tambor rígido 35 Ø<br>110 cm alto | Maleta Mostrador M<br>con ruedas para<br>sistemas Standard | Maleta M2 con ruedas<br>para sistemas Mini | Maleta-Mostrador EcoL<br>con compartimento para focos |


## ACCESORIOS

|  |              |                   |  |                 |
|--|--------------|-------------------|--|-----------------|
|  |              |                   |  |                 |
| Estantería externa<br>Compatible para paneles<br>curvos o rectos | Foco S 200 W | Pie estabilizador | Juego percha / zócalo<br>para paneles gráficos | Cinta magnética |


**CONFIGURACIONES STANDARD**

|   |  |
|---|--|
| <p><b>+ KIT MINI CURVO</b> 2 alturas (189 cm)</p>  | <p><b>+ KIT MINI RECTO</b> 2 alturas (189 cm)</p>  |
|---|--|

**+ KIT STANDARD CURVO** 3 alturas (223 cm)




**+ KIT STANDARD RECTO** 3 alturas (223 cm)



**+ KIT STANDARD DOBLE CARA**

Todos los Kit Standard (curvos y rectos) están disponibles en versión doble cara

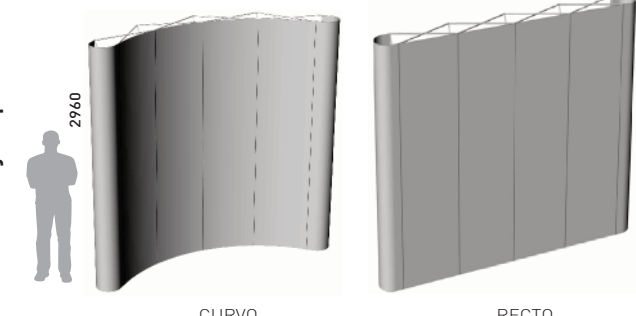
**Ejemplo**




**+ KIT STANDARD 4 ALTURAS** (296 cm)

Todos los Kit Standard (curvos y rectos) están disponibles en versión 4 alturas (296cm)

**Ejemplo**



**+ ESTANTERIA**

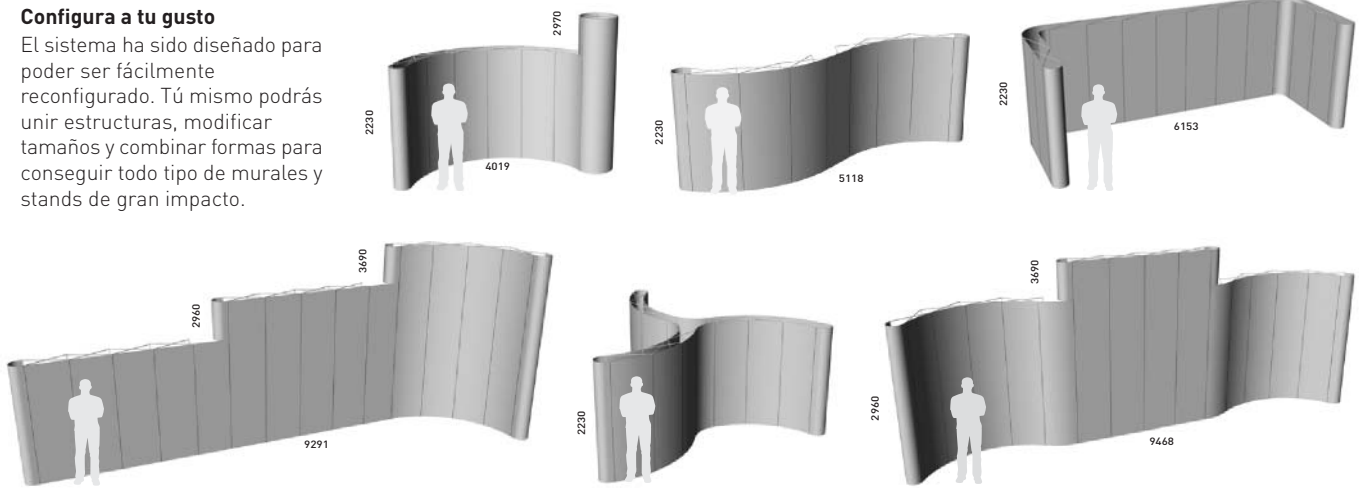


**ESTANTERIA EXTERNA**

## CONFIGURACIONES ESPECIALES


### Configura a tu gusto

El sistema ha sido diseñado para poder ser fácilmente reconfigurado. Tú mismo podrás unir estructuras, modificar tamaños y combinar formas para conseguir todo tipo de murales y stands de gran impacto.





## PANELES SISTEMA MINI - MEDIDAS DE IMPRESIÓN (mm)

### CURVOS



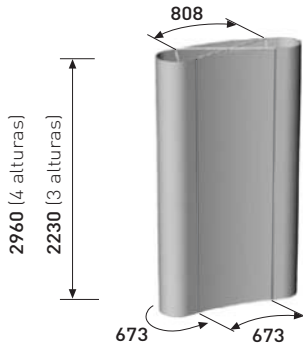
### RECTOS




|                         |         |
|-------------------------|---------|
| FRONTAL CURVO           | 857 mm  |
| TRASERO CURVO           | 1032 mm |
| LATERAL CURVO y RECTO   | 673 mm  |
| FRONTAL y TRASERO RECTO | 928 mm  |

## PANELES SISTEMA STANDARD - MEDIDAS DE IMPRESIÓN (mm)

### CURVOS



### RECTOS



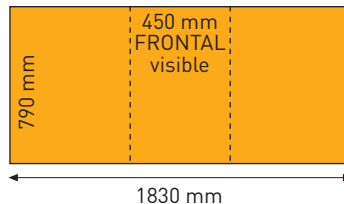
|                         |        |
|-------------------------|--------|
| FRONTAL CURVO           | 673 mm |
| TRASERO CURVO           | 808 mm |
| LATERAL CURVO y RECTO   | 673 mm |
| FRONTAL y TRASERO RECTO | 733 mm |

## MALETAS MOSTRADOR - MEDIDAS DE IMPRESIÓN (mm)



### MALETA EcoL

Área Total 1830x790mm  
Frontal Visible 450x790mm



### MALETA M

Área Total 1280x703mm  
Frontal Visible 430x703mm

